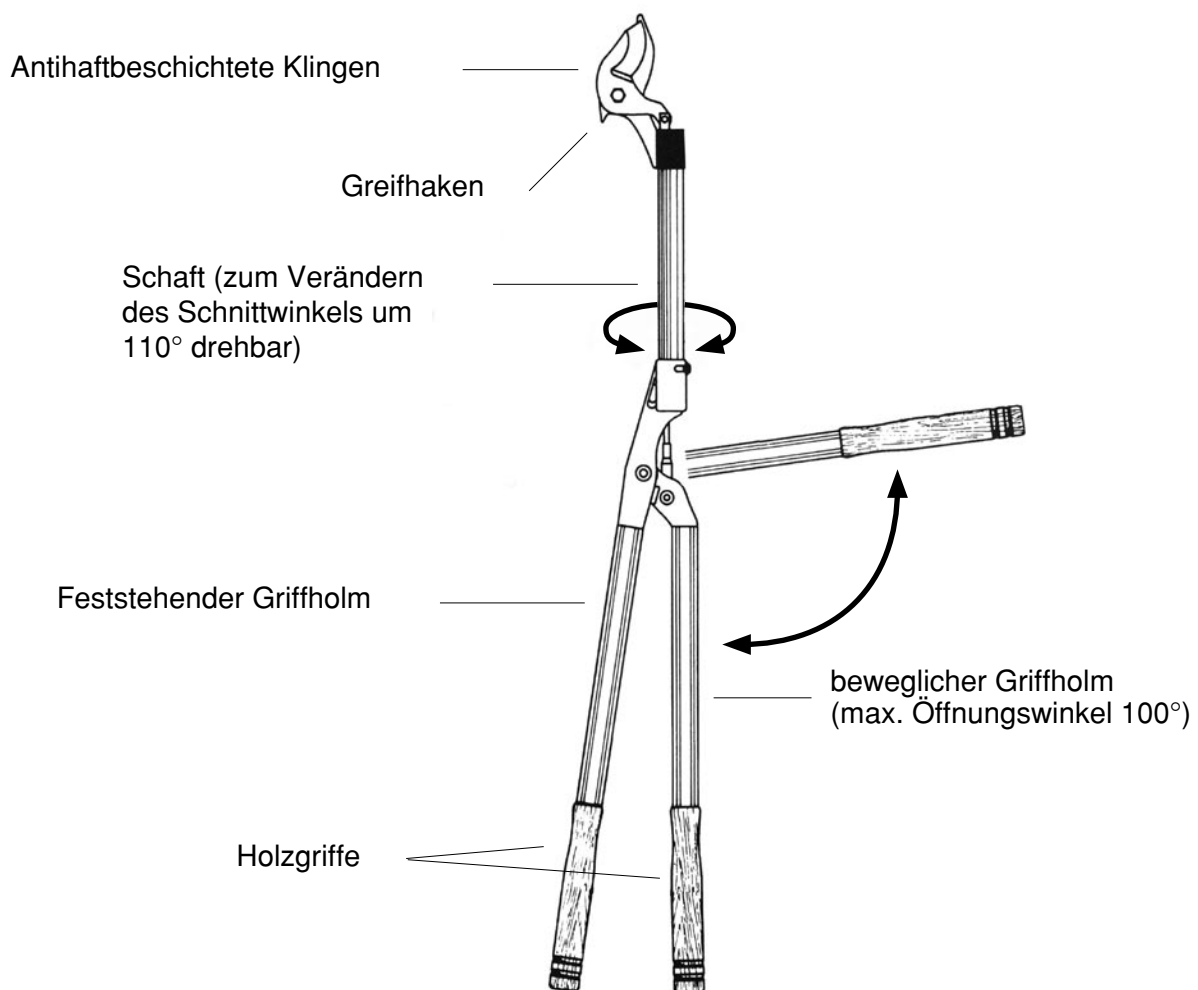


Japanische Y-Astschere

Bestell-Nr. **83601**

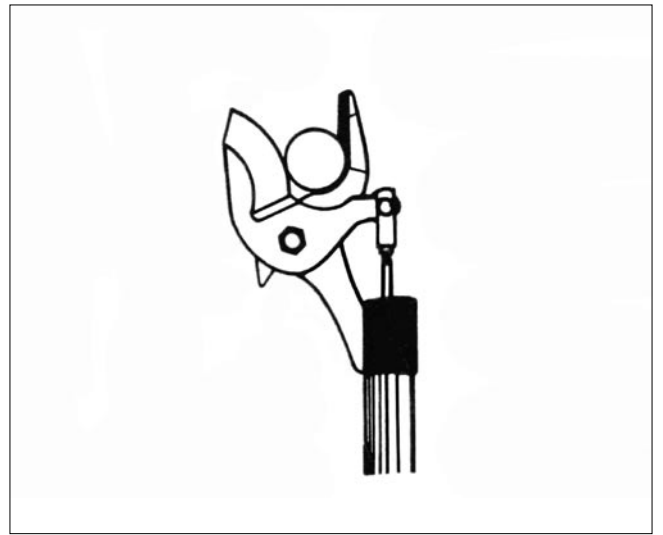
Sicherheitshinweise

- Die Astschere besteht aus leitfähigen Materialien. Beachten Sie daher beim Arbeiten mit der Schere, daß sich keine stromführenden Teile im Arbeitsbereich befinden, die einen Stromschlag verursachen könnten.
- Tragen Sie aus Sicherheitsgründen während der Arbeit immer eine Schutzbrille, einen Schutzhelm und Arbeitshandschuhe.
- Suchen Sie sich vor dem Arbeiten mit der Schere einen stabilen, sicheren Standort. Stellen Sie sich während des Schneidens keinesfalls auf einen kippeligen, ungesicherten Untergrund (Dach, Leiter o.ä.).
- Verwenden Sie dieses Werkzeug ausschließlich zum Schneiden von Ästen und Zweigen, um Beschädigungen der Scherenblätter zu vermeiden.
- Überprüfen Sie die Säge vor jeder Verwendung auf mögliche Beschädigungen und den festen Sitz der Schraubverbindungen. Arbeiten Sie nicht mit einer beschädigten Schere.
- Stellen Sie sicher, daß andere Personen, Haustiere und empfindliche Gegenstände während des Schneidens nicht von herabfallenden Teilen getroffen werden können.
- Schließen Sie die Schere nach dem Gebrauch.
- Benutzen und verwahren Sie die Astschere außer Reichweite von Kindern.



Gebrauch und Pflege

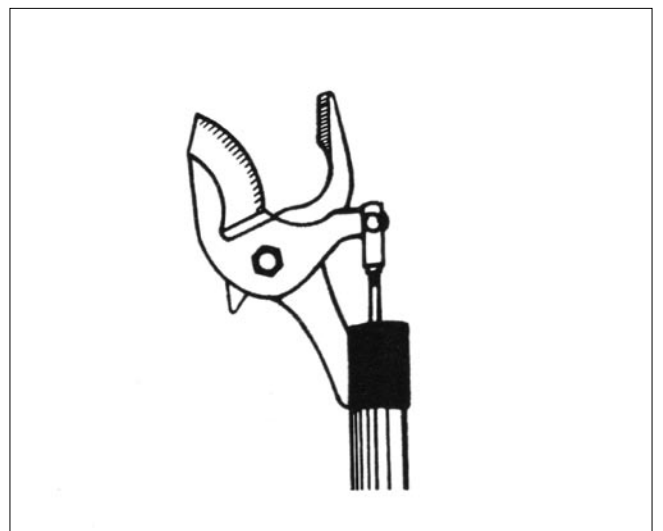
- Setzen Sie die geöffnete Schere so an den zu schneidenden Ast/Zweig an, daß dieser optimal von Scherenblatt und Amboß umschlossen wird.



- Sehr dicke Äste lassen sich besser leicht schräg abschneiden.



- Reinigen Sie die Astschere nach jedem Gebrauch von Pflanzensaft, Staub und Schmutz, um ihre guten Schneideigenschaften zu bewahren.
- Bewahren Sie die Gartenschere immer an einem trockenen und gut belüfteten Ort auf.



MANUFACTUM.