



MONTAGEANLEITUNG

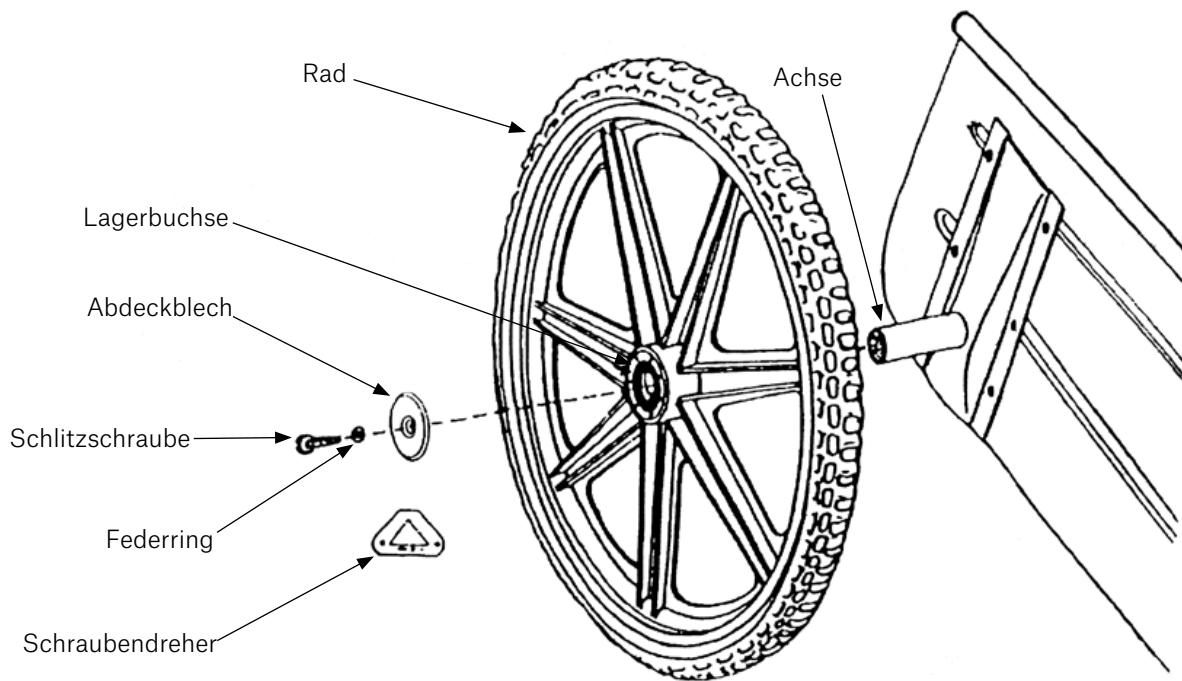
Faltbare Transportkarre Aluminium

26885

MANUFACTUM.

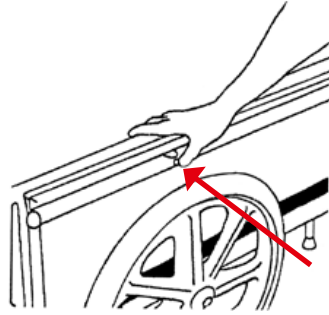
Montage

1. Lösen Sie mit Hilfe des mitgelieferten Schraubendrehers die Schlitzschrauben und entfernen die Federringe und Abdeckbleche von den Enden der Achsen.
2. Schmieren Sie die Achsen und die schwarzen Lagerbuchsen mit dem mitgelieferten Fett.
3. Schieben Sie die Räder auf die Achsen.
4. Stecken Sie Abdeckbleche und Federringe auf die Schlitzschrauben und befestigen sie wieder auf den Achsen – siehe die Montageskizze. Achten Sie darauf, dass sich die Schrauben nicht verkanten, sondern gerade eingedreht werden. Ziehen Sie abschließend die Schrauben fest an.

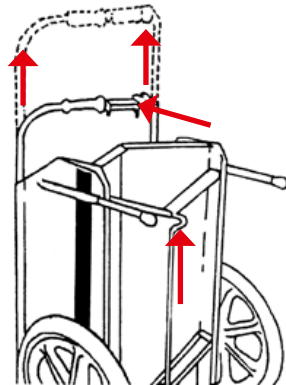


Auseinanderfalten

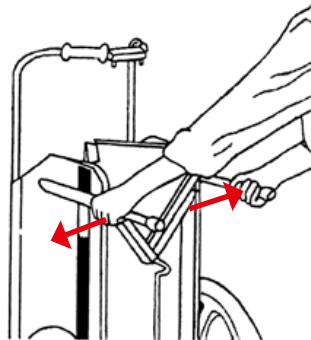
1. Stellen Sie die zusammengefaltete Transportkarre auf ihre Räder und die herausgezogenen Standfüße. Drücken Sie den Federknopf, um den Bügel zu entriegeln (dieser Schritt kann bei einigen Modellen entfallen).



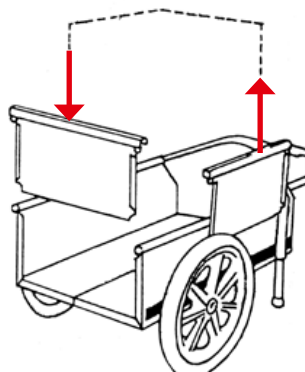
2. Stellen Sie die Transportkarre auf die Vorderseite und ziehen den Bügel an seinen Griffen nach oben heraus, bis er durch Einschnappen des Federknopfes arretiert.



3. Neigen Sie die Transportkarre leicht zur Seite und ziehen dann die Stützbeine möglichst weit auseinander.

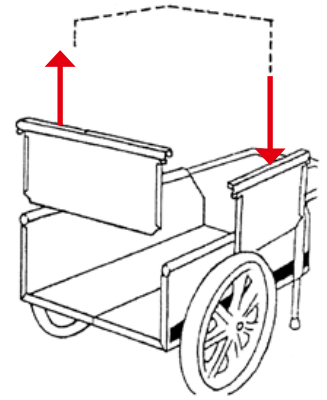


4. Stellen Sie die Transportkarre nun wieder auf ihre Räder und die herausgezogenen Standfüße. Drücken Sie ggf. die noch nicht vollständig entfaltete Ladefläche vorsichtig nach unten. Ziehen Sie die an eine der Seitenwände gesteckte Vorderwand heraus und schieben sie an der Vorderseite der Transportkarre ein.

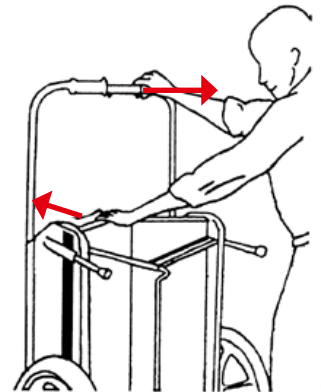


Zusammenfalten

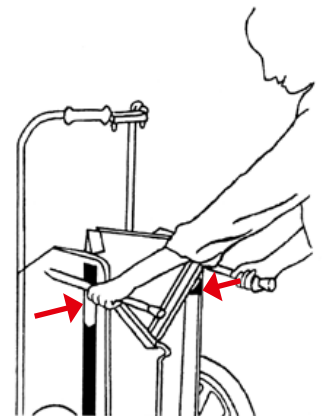
1. Ziehen Sie die Vorderwand heraus und stecken sie an die Seitenwand der Transportkarre.



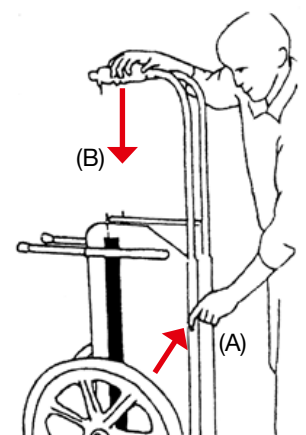
2. Stellen Sie die Transportkarre auf die Vorderseite. Ziehen Sie mit einer Hand einen der Griffe zu sich heran, während Sie zugleich mit der anderen Hand die Bodenfläche der Transportkarre von sich wegdrücken.



3. Neigen Sie die Transportkarre leicht zur Seite und drücken dann die Stützbeine zusammen.



4. Drücken Sie den Federknopf (A) und schieben dann den Bügel bis zum Anschlag nach unten in den Rahmen der Transportkarre (B).



Pflege und Wartung

- Stellen Sie die Transportkarre im Außenbereich bei Nichtgebrauch so ab, dass sich kein Regenwasser in den Aluminiumrohren sammeln und ggf. zu Frostschäden (Materialbruch) führen kann.
- Lagern Sie keinesfalls schwere Lasten über einen längeren Zeitraum in der Transportkarre.
- Beladen Sie die Transportkarre möglichst sorgsam von Hand, nicht mit einem Bagger. Werfen Sie keine schweren Gegenstände, z.B. Steine oder große Holzscheite auf die Ladefläche.
- Überprüfen Sie regelmäßig den festen Sitz der Schraubenverbindungen. Ziehen Sie gelöste Schrauben nach.
- Überprüfen Sie regelmäßig den Reifendruck. Die Reifen können im Laufe der Zeit Luft verlieren. Pumpen Sie die Reifen nur von Hand auf. Der maximale Reifendruck ist auf dem Reifenmantel angegeben und darf nicht überschritten werden. Bei hohen Umgebungstemperaturen von über 35 °C steigt der Reifendruck; er sollte daher durch vorsichtiges Ablassen der Luft um ca. 0,5 bar reduziert werden.
- Ersetzen Sie Verschleißteile der Transportkarre ausschließlich durch Originalersatzteile, die Sie über unsere Sonderbestellung beziehen können.

Sicherheitshinweise

- Ziehen Sie die Transportkarre keinesfalls hinter sich her, wenn Sie sie abschüssiges Gelände hinabrollen! Sie könnten stolpern oder stürzen und dadurch die Kontrolle über das Gefährt verlieren.
- Bewegen Sie die Transportkarre immer mit großer Vorsicht über unebenes, abschüssiges Gelände.
- Setzen oder stellen Sie sich keinesfalls in oder auf die Transportkarre.
- Die Transportkarre ist ausschließlich für den Transport von Gegenständen oder Pflanzen vorgesehen. Menschen oder Tiere dürfen mit der Transportkarre nicht transportiert werden.
- Achten Sie auf eine gleichmäßige Beladung der Transportkarre.
- Bewegen Sie die beladene Transportkarre nicht gewaltsam über Hindernisse wie z.B. hohe Bordsteinkanten oder Baumstämme, sondern ziehen sie vorsichtig darüber hinweg.
- Achten Sie beim Aufpumpen der Reifen darauf, dass der maximale, auf dem Reifenmantel angegebene Reifendruck nicht überschritten wird. Es besteht Verletzungsgefahr.
- Bewegen Sie die Transportkarre keinesfalls mit Hilfe eines motorisierten Gefährts.
- Das maximale Belastungsgewicht der Transportkarre von 150 kg darf nicht überschritten werden.
- Wird die Transportkarre zweckentfremdet, manipuliert oder falsch beladen, kann keine Haftung für eventuelle Schäden übernommen werden.

Zubehör

Bestell-Nr. 26887, Rückwand

MANUFACTUM.